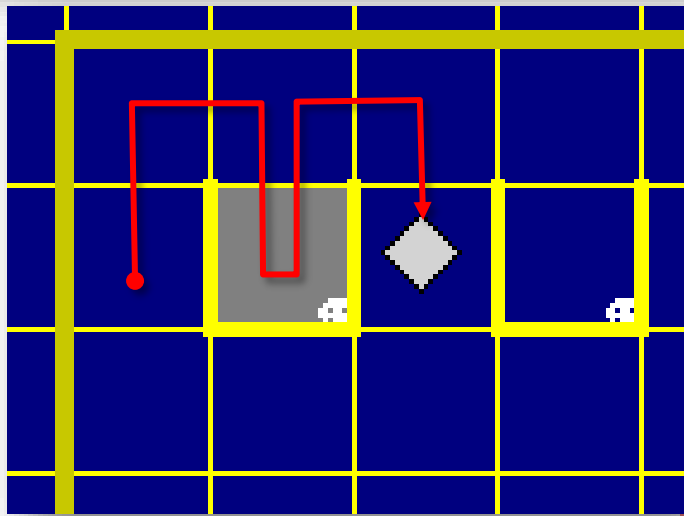
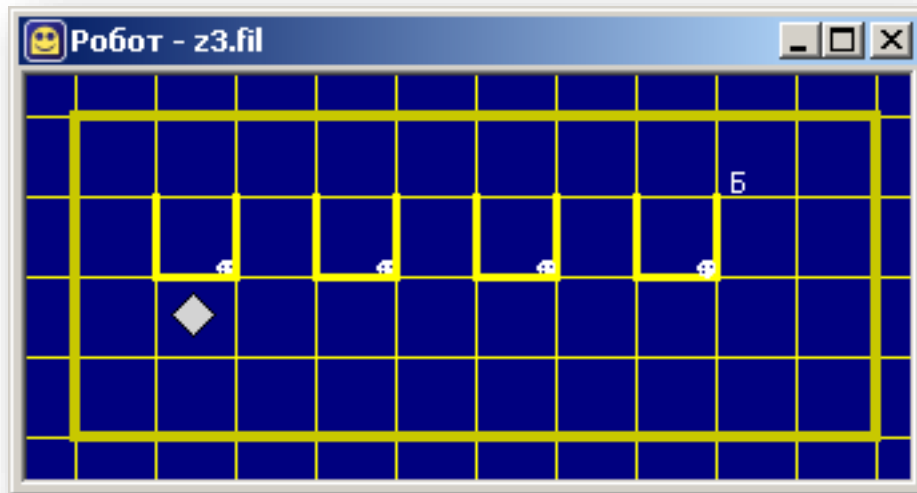


# Исполнитель Робот

**Циклы**

# Циклы



ИСПОЛЬЗОВАТЬ **Робот**

алг **Ряд**

нач

**влево**

**вверх**

нц **4** раз

**вверх**

**вправо**

**вниз**

**закрасить**

**вверх**

**вправо**

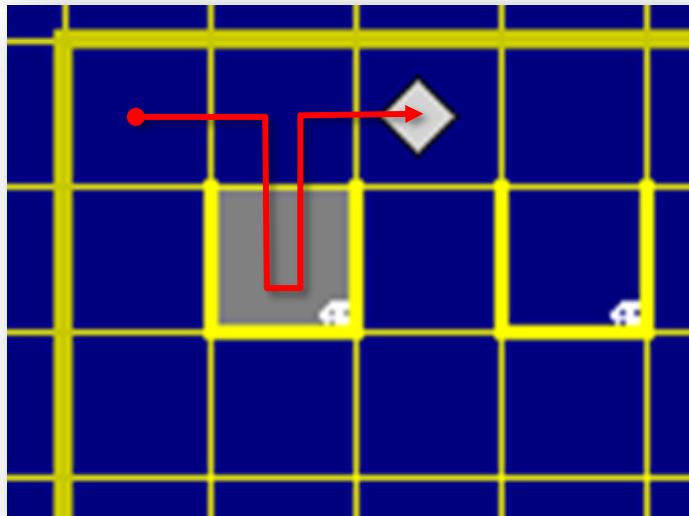
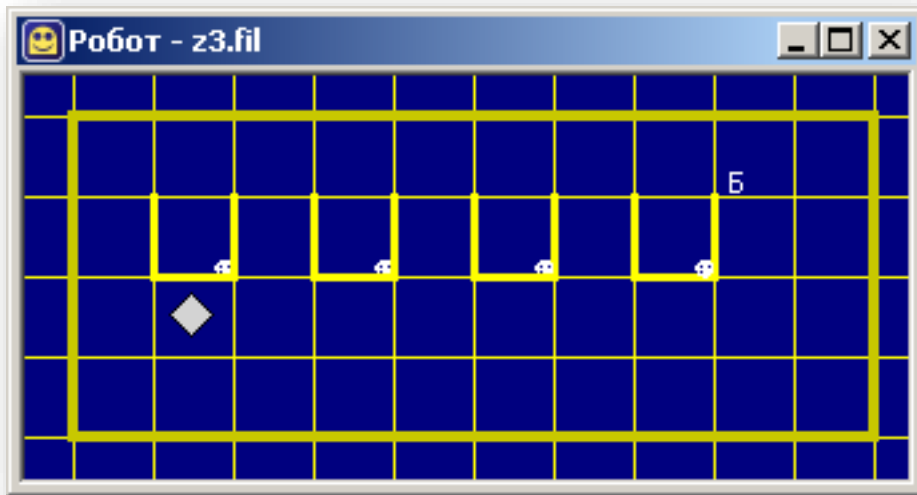
**вниз**

**кц**

**вверх**

**кон**

# Циклы



ИСПОЛЬЗОВАТЬ **Робот**

алг **Ряд**

нач

влево

вверх

вверх

нц **4** раз

вправо

вниз

закрасить

вверх

вправо

кц

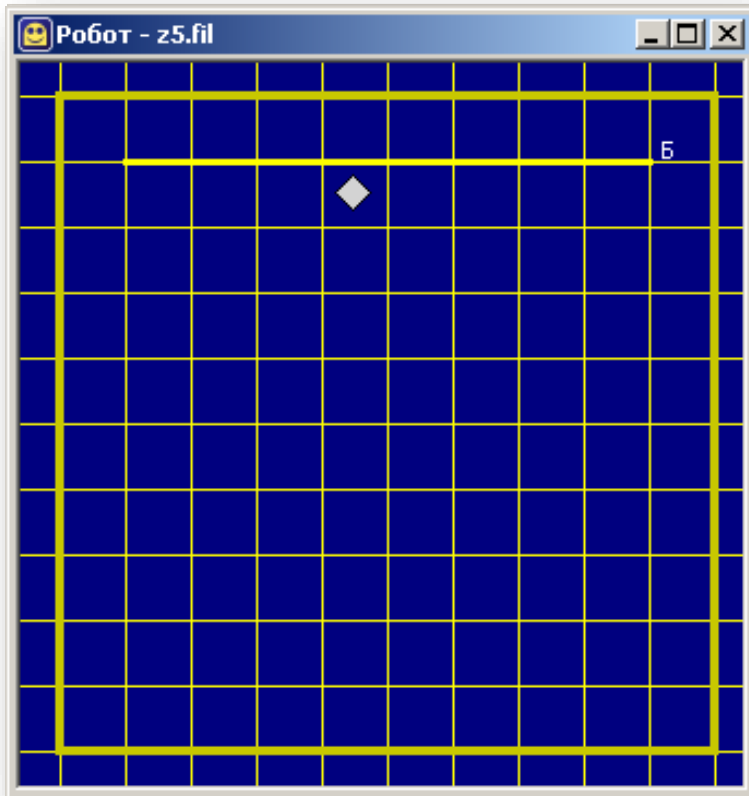
кОН

---

# Исполнитель Робот

## Циклы с условием

# Циклы с условием



использовать **Робот**

алг **На Базу**

нач

нц пока **сверху свободно**

**вверх**

кц

нц пока **сверху стена**

**вправо**

кц

**вверх**

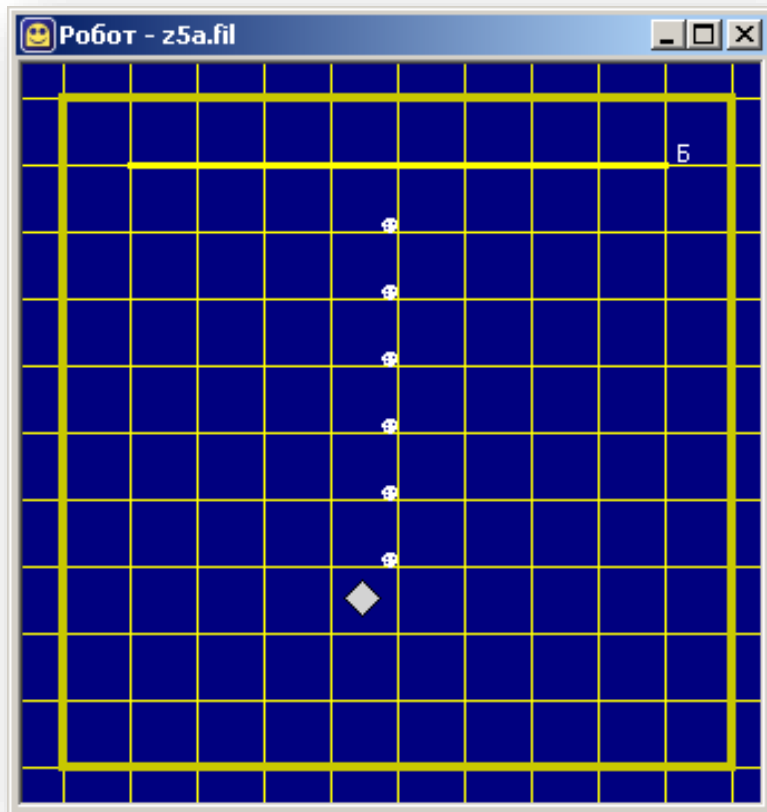
кон

Esc + П



Расстояния и  
длины стенок  
неизвестны!

# Циклы с условием



ИСПОЛЬЗОВАТЬ Робот

алг На Базу

нач

нц пока сверху свободно

вверх

закрасить

кц

нц пока сверху стена

вправо

кц

вверх

кон